



Κλόουν


Στη ζωγραφική με τα έτοιμα εργαλεία και το πινέλο σχεδιάζω έναν κλόουν σύμφωνα με τα ακόλουθα βήματα. Στη συνέχεια χρωματίζω το σχέδιο μου με το εργαλείο του κουβά και το αποθηκεύω στον φάκελό μου.



Βήμα 1



Βήμα 2



Βήμα 3



Βήμα 4